




## FICHA TÉCNICA DE INDICADORES DE RESULTADOS DE LA DIRECCIÓN DE ADMINISTRACIÓN Y FINANZAS



Nombre del indicador	Método de cálculo	Sentido esperado	Frecuencia medición	Unidad de medida	Línea base		metas		abril		Semaforización		
					valor	año	Meta del ciclo	Meta del año	actividades	%			
										cumplimiento			
Porcentaje de informe de transparencia y rendición de cuentas a los entes fiscalizadores.	(Informe de transparencia y rendición de cuentas realizado/ informe programado)*100	Ascendente	Anual	%	ND	2023	1	1		0.00%	80%-100%	31%-79%	0%-30%
Porcentaje de informe de las actividades de gestión y administración de los recursos propios y externos del SMDIF	(informe de las actividades de gestión y administración de los recursos propios y externos del SMDIF /informe programado) *100	Ascendente	Semestral	%	ND	2023	1	2		0.00%	80%-100%	31%-79%	0%-30%
Porcentaje de reporte de seguimiento y cumplimiento adecuado de los temas relacionados con los recursos económicos del SMDIF de Tizayuca.	(reporte de seguimiento y cumplimiento adecuado de los temas relacionados con los recursos económicos del SMDIF / reporte programado)*100	Ascendente	Trimestral	%	ND	2023	1	4		0.00%	80%-100%	31%-79%	0%-30%
Porcentaje de reporte de cumplimiento de pago de nóminas	(reporte de cumplimiento de pago de nóminas / reorte programado)*100	Ascendente	Mensual	%	ND	2023	1	12	1	100.00%	80%-100%	31%-79%	0%-30%
Porcentaje de reporte de clasificación y contabilización de egresos del SMDIF	(reporte de clasificación y contabilización de egresos del SMDIF/ reporte programado) *100	Ascendente	cuatrimestral	%	ND	2023	1	4	1	100.00%	80%-100%	31%-79%	0%-30%
Porcentaje de reporte de recaudación de ingresos de las áreas administrativas del SMDIF.	(reporte de recaudación de ingresos de las áreas administrativas / reporte programado)*100	Ascendente	cuatrimestral	%	ND	2023	1	3	1	100.00%	80%-100%	31%-79%	0%-30%

Porcentaje de informe de los recursos destinados para la adquisición de bienes y servicios para uso del SMDIF.	(informe de los recursos destinados para la adquisición de bienes y servicios / reporte programado)*100	Ascendente	cuatrimestral	%	ND	2023	1	3	1	100.00%	80%-100%	31%-79%	0%-30%
Porcentaje de informe de las actividades realizadas por el área de Recursos Humanos	(informe de las actividades realizadas por el área de Recursos Humanos/ informe programado) *100	Ascendente	semestral	%	ND	2023	1	2		0.00%	80%-100%	31%-79%	0%-30%
Porcentaje de reporte movimientos de plantilla del SMDIF.	(reporte de movimientos de plantilla del SMDIF/ reporte programado) *100	Ascendente	Trimestral	%	ND	2023	1	4		0.00%	80%-100%	31%-79%	0%-30%
Porcentaje de reporte de vinculación de prestadores de servicio.	(reporte de vinculación de prestadores de servicio/ reporte programado)*100	Ascendente	Trimestral	%	ND	2023	1	4		0.00%	80%-100%	31%-79%	0%-30%
Porcentaje de reporte de expedientes foliados	(reporte de expedientes foliados/reporte programados) *100	Ascendente	Trimestral	%	ND	2023	1	4		0.00%	80%-100%	31%-79%	0%-30%

Plan Municipal de Desarrollo	Plan Estatal de Desarrollo	Plan Nacional de Desarrollo	ODS
1. Municipio con un Gobierno Cercano, Justo y Honesto	2. Acuerdo para el Bienestar del Pueblo.	Eje 2. Bienestar Eje1T. Igualdad de género, no discriminación e inclusión.	
1.2. Fortalecer las Finanzas Públicas para contribuir al bienestar de la población.	2.3. Agenda del Bienestar "Primero los Pobres".		






FICHA TÉCNICA DE INDICADORES DE RESULTADOS DE LA  
DIRECCIÓN DE ADMINISTRACIÓN Y FINANZAS



Nombre del indicador	Método de cálculo	Sentido esperado	Frecuencia medición	Unidad de medida	Línea base		metas		mayo		Semaforización		
					valor	año	Meta del ciclo	Meta del año	actividades	%			
										cumplimiento			
Porcentaje de informe de transparencia y rendición de cuentas a los entes fiscalizadores.	(Informe de transparencia y rendición de cuentas realizado/ informe programado)*100	Ascendente	Anual	%	ND	2023	1	1		0.00%	80%-100%	31%-79%	0%-30%
Porcentaje de informe de las actividades de gestión y administración de los recursos propios y externos del SMDIF	(informe de las actividades de gestión y administración de los recursos propios y externos del SMDIF /informe programado) *100	Ascendente	Semestral	%	ND	2023	1	2		0.00%	80%-100%	31%-79%	0%-30%
Porcentaje de reporte de seguimiento y cumplimiento adecuado de los temas relacionados con los recursos económicos del SMDIF de Tizayuca.	(reporte de seguimiento y cumplimiento adecuado de los temas relacionados con los recursos económicos del SMDIF / reporte programado)*100	Ascendente	Trimestral	%	ND	2023	1	4		0.00%	80%-100%	31%-79%	0%-30%
Porcentaje de reporte de cumplimiento de pago de nóminas	(reporte de cumplimiento de pago de nóminas / reorte programado)*100	Ascendente	Mensual	%	ND	2023	1	12	1	100.00%	80%-100%	31%-79%	0%-30%
Porcentaje de reporte de clasificación y contabilización de egresos del SMDIF	(reporte de clasificación y contabilización de egresos del SMDIF/ reporte programado) *100	Ascendente	cuatrimestral	%	ND	2023	1	4		0.00%	80%-100%	31%-79%	0%-30%
Porcentaje de reporte de recaudación de ingresos de las áreas administrativas del SMDIF.	(reporte de recaudación de ingresos de las áreas administrativas / reporte programado)*100	Ascendente	cuatrimestral	%	ND	2023	1	3		0.00%	80%-100%	31%-79%	0%-30%

Porcentaje de informe de los recursos destinados para la adquisición de bienes y servicios para uso del SMDIF.	(informe de los recursos destinados para la adquisición de bienes y servicios / reporte programado)*100	Ascendente	cuatrimestral	%	ND	2023	1	3		0.00%	80%-100%	31%-79%	0%-30%
Porcentaje de informe de las actividades realizadas por el área de Recursos Humanos	(informe de las actividades realizadas por el área de Recursos Humanos/ informe programado) *100	Ascendente	semestral	%	ND	2023	1	2		0.00%	80%-100%	31%-79%	0%-30%
Porcentaje de reporte movimientos de plantilla del SMDIF.	(reporte de movimientos de plantilla del SMDIF/ reporte programado) *100	Ascendente	Trimestral	%	ND	2023	1	4		0.00%	80%-100%	31%-79%	0%-30%
Porcentaje de reporte de vinculación de prestadores de servicio.	(reporte de vinculación de prestadores de servicio/ reporte programado)*100	Ascendente	Trimestral	%	ND	2023	1	4		0.00%	80%-100%	31%-79%	0%-30%
Porcentaje de reporte de expedientes foliados	(reporte de expedientes foliados/reporte programados) *100	Ascendente	Trimestral	%	ND	2023	1	4		0.00%	80%-100%	31%-79%	0%-30%

Plan Municipal de Desarrollo	Plan Estatal de Desarrollo	Plan Nacional de Desarrollo	ODS
1. Municipio con un Gobierno Cercano, Justo y Honesto	2. Acuerdo para el Bienestar del Pueblo.	Eje 2. Bienestar Eje1T. Igualdad de género, no discriminación e inclusión.	
1.2. Fortalecer las Finanzas Públicas para contribuir al bienestar de la población.	2.3. Agenda del Bienestar "Primero los Pobres".		






FICHA TÉCNICA DE INDICADORES DE RESULTADOS DE LA  
DIRECCIÓN DE ADMINISTRACIÓN Y FINANZAS



Nombre del indicador	Método de cálculo	Sentido esperado	Frecuencia medición	Unidad de medida	Línea base		metas		junio		Semaforización		
					valor	año	Meta del ciclo	Meta del año	actividades	%			
										cumplimiento			
Porcentaje de informe de transparencia y rendición de cuentas a los entes fiscalizadores.	(Informe de transparencia y rendición de cuentas realizado/ informe programado)*100	Ascendente	Anual	%	ND	2023	1	1		0.00%	80%-100%	31%-79%	0%-30%
Porcentaje de informe de las actividades de gestión y administración de los recursos propios y externos del SMDIF	(informe de las actividades de gestión y administración de los recursos propios y externos del SMDIF /informe programado) *100	Ascendente	Semestral	%	ND	2023	1	2	1	100.00%	80%-100%	31%-79%	0%-30%
Porcentaje de reporte de seguimiento y cumplimiento adecuado de los temas relacionados con los recursos económicos del SMDIF de Tizayuca.	(reporte de seguimiento y cumplimiento adecuado de los temas relacionados con los recursos económicos del SMDIF / reporte programado)*100	Ascendente	Trimestral	%	ND	2023	1	4	1	100.00%	80%-100%	31%-79%	0%-30%
Porcentaje de reporte de cumplimiento de pago de nóminas	(reporte de cumplimiento de pago de nóminas / reorte programado)*100	Ascendente	Mensual	%	ND	2023	1	12	1	100.00%	80%-100%	31%-79%	0%-30%
Porcentaje de reporte de clasificación y contabilización de egresos del SMDIF	(reporte de clasificación y contabilización de egresos del SMDIF/ reporte programado) *100	Ascendente	cuatrimestral	%	ND	2023	1	3		0.00%	80%-100%	31%-79%	0%-30%
Porcentaje de reporte de recaudación de ingresos de las áreas administrativas del SMDIF.	(reporte de recaudación de ingresos de las áreas administrativas / reporte programado)*100	Ascendente	cuatrimestral	%	ND	2023	1	3		0.00%	80%-100%	31%-79%	0%-30%

Porcentaje de informe de los recursos destinados para la adquisición de bienes y servicios para uso del SMDIF.	(informe de los recursos destinados para la adquisición de bienes y servicios / reporte programado)*100	Ascendente	cuatrimestral	%	ND	2023	1	3		0.00%	80%-100%	31%-79%	0%-30%
Porcentaje de informe de las actividades realizadas por el área de Recursos Humanos	(informe de las actividades realizadas por el área de Recursos Humanos/ informe programado) *100	Ascendente	semestral	%	ND	2023	1	2	1	100.00%	80%-100%	31%-79%	0%-30%
Porcentaje de reporte movimientos de plantilla del SMDIF.	(reporte de movimientos de plantilla del SMDIF/ reporte programado) *100	Ascendente	Trimestral	%	ND	2023	1	4	1	100.00%	80%-100%	31%-79%	0%-30%
Porcentaje de reporte de vinculación de prestadores de servicio.	(reporte de vinculación de prestadores de servicio/ reporte programado)*100	Ascendente	Trimestral	%	ND	2023	1	4	1	100.00%	80%-100%	31%-79%	0%-30%
Porcentaje de reporte de expedientes foliados	(reporte de expedientes foliados/reporte programados) *100	Ascendente	Trimestral	%	ND	2023	1	4	1	100.00%	80%-100%	31%-79%	0%-30%

Plan Municipal de Desarrollo	Plan Estatal de Desarrollo	Plan Nacional de Desarrollo	ODS
1. Municipio con un Gobierno Cercano, Justo y Honesto	2. Acuerdo para el Bienestar del Pueblo.	Eje 2. Bienestar Eje1T. Igualdad de género, no discriminación e inclusión.	
1.2. Fortalecer las Finanzas Públicas para contribuir al bienestar de la población.	2.3. Agenda del Bienestar "Primero los Pobres".		

