




FICHA TÉCNICA DE INDICADORES DE RESULTADOS DE LA DIRECCIÓN DE ASISTENCIA SOCIAL.



Nombre del indicador	Método de cálculo	Sentido esperado	Frecuencia medición	Unidad de medida	Línea base		metas		abril		Semaforización		
					valor	año	Meta del ciclo	Meta del año	actividades	%			
										cumplimiento			
Porcentaje de informe de comunidades Tizayuca beneficiadas del conjunto de acciones realizadas en materia de asistencia social	(Informe de comunidades Tizayuca beneficiadas del conjunto de acciones realizadas en materia de asistencia social/ informe programado)*100	Ascendente	Anual	%	ND	2023	1	1		0.00%	80%-100%	31%-79%	0%-30%
Porcentaje de informe de beneficiarios de los apoyos y servicios entregados por las coordinaciones de Asistencia Social. Porcentaje de informe de cumplimiento de las estrategias	(Informe de beneficiarios de los apoyos y servicios entregados por las coordinaciones de Asistencia Social/ informe programado)*100	Ascendente	Semestral	%	ND	2023	1	2		0.00%	80%-100%	31%-79%	0%-30%
Porcentaje de reporte de las actividades realizadas por la Dirección Asistencia Social.	(reporte de las actividades realizadas por la Dirección Asistencia Social/ reporte programado)*100	Ascendente	trimestral	%	ND	2023	1	4		0.00%	80%-100%	31%-79%	0%-30%
Porcentaje de reporte de zonificación de personas con carencias básicas en las comunidades en Tizayuca.	(reporte de zonificación de personas con carencias básicas/ reporte programado)*100	Ascendente	Mensual	%	ND	2023	1	12	n/a	#¡VALOR!	80%-100%	31%-79%	0%-30%
Porcentaje de reporte mesas de retroalimentación para dar seguimiento a las actividades de las coordinaciones	(reporte mesas de retroalimentación para dar seguimiento a las actividades de las coordinaciones/ reporte programado)*100	Ascendente	trimestral	%	ND	2023	1	4		0.00%	80%-100%	31%-79%	0%-30%
Porcentaje de reporte de los acuerdos derivados de las audiencias ciudadanas.	(reporte de los acuerdos derivados de las audiencias ciudadanas/ reporte programado)*100	Ascendente	Mensual	%	ND	2023	1	12	n/a	#¡VALOR!	80%-100%	31%-79%	0%-30%
Porcentaje de reporte de apoyos entregados por la Coordinación de Programas Alimentarios en favor de las niñas, niños, adultos mayores y personas con discapacidad.	(reporte de apoyos entregados por la Coordinación de Programas Alimentarios realizado / reporte programado) *100	Ascendente	Trimestral	%	ND	2023	1	4		0.00%	80%-100%	31%-79%	0%-30%

Porcentaje de reporte de apoyos alimentarios entregados para niñas y niños en edad escolar.	(reporte de apoyos alimentarios entregados para niñas y niños en edad escolar/ reporte programado) *100	Ascendente	Mensual	%	ND	2023	1	12	1	100.00%	80%-100%	31%-79%	0%-30%
Porcentaje de reporte de despesas entregadas a personas con discapacidad permanente y adultos mayores.	(reporte de despesas entregadas a personas con discapacidad permanente y adultos mayores/ reporte programado) *100	Ascendente	semestral	%	ND	2023	1	2		0.00%	80%-100%	31%-79%	0%-30%
Porcentaje de informe de orientación y educación alimentaria para niñas, niños, adultos mayores y personas con discapacidad permanente de Tizayuca.	(informe de orientación y educación alimentaria realizado / informe programado) *100	Ascendente	Trimestral	%	ND	2023	1	4		0.00%	80%-100%	31%-79%	0%-30%
Porcentaje de reporte de talleres, pláticas y medidas antropométricas	(reporte de talleres, pláticas y medidas antropométricas/ reporte programado) *100	Ascendente	Mensual	%	ND	2023	1	12	1	100.00%	80%-100%	31%-79%	0%-30%
Porcentaje de informe de actividades realizadas en favor de los derechos de niñas, niños y adolescentes de Tizayuca.	(bitácora de acciones de mitigación y adaptación al cambio climático / bitácoras programadas) *100	Ascendente	Trimestral	%	ND	2023	1	4		0.00%	80%-100%	50%-79%	0%-49%
Porcentaje de reporte de talleres, pláticas y eventos realizados por la Coordinación de PADHNAAR	(reporte de talleres, pláticas y eventos realizados por la Coordinación de PADHNAAR realizado/ reportes programados)*100	Ascendente	Mensual	%	ND	2023	1	12	1	100.00%	80%-100%	50%-79%	0%-49%
Porcentaje de reporte de asesorías psicológicas otorgadas a niñas, niños y adolescentes de Tizayuca.	(reporte de asesorías psicológicas otorgadas realizados / reporte programado) *100	Ascendente	Mensual	%	ND	2023	1	12	1	100.00%	80%-100%	50%-79%	0%-49%
Porcentaje de reporte de ferias interactivas realizadas	(reporte de ferias interactivas realizadas/ reporte programados)*100	Ascendente	Trimestral	%	ND	2023	1	4		0.00%	80%-100%	50%-79%	0%-49%
Porcentaje de informe de seguimiento a las becas otorgadas niñas, niños y adolescente por DIF estatal.	(informe de seguimiento a las becas otorgadas niñas, niños y adolescentes realizado/ informe programado) *100	Ascendente	Anual	%	ND	2023	1	1		0.00%	80%-100%	50%-79%	0%-49%

Porcentaje de reporte de las porciones de alimentos entregadas a la población de Tizayuca	(reporte de las porciones de alimentos entregadas realizado/ reporte programado) *100	Ascendente	Mensual	%	ND	2023	1	12	1	100.00%	80%-100%	31%-79%	0%-30%
Porcentaje de reporte de los ingresos dentro de los espacios de alimentación.	(reporte de los ingresos realizado/ reporte programado) *100	Ascendente	Mensual	%	ND	2023	1	12	1	100.00%	80%-100%	31%-79%	0%-30%
Porcentaje de reporte de apoyos en especie y de asistenciales otorgados a la población por la Coordinación de Bienestar y Protección Social.	(Reporte de apoyos en especie y de asistenciales otorgados a la población por la Coordinación de Bienestar y Protección Social/ reporte programado) *100	Ascendente	trimestral	%	ND	2023	1	4		0.00%	80%-100%	31%-79%	0%-30%
Porcentaje de reporte de jornadas de subespecialidad realizadas.	(reporte de jornadas de subespecialidad realizadas/ reporte programado)*100	Ascendente	semestral	%	ND	2023	1	2		0.00%	80%-100%	31%-79%	0%-30%
Porcentaje de reporte de apoyos funcionales entregados a personas con capacidades diferentes	(reporte de apoyos funcionales entregados a personas con capacidades diferentes/ reporte programado) *100	Ascendente	Mensual	%	ND	2023	1	12	0	0.00%	80%-100%	31%-79%	0%-30%
Porcentaje de reporte de giras DIF realizadas	(reporte de giras DIF realizadas/ reporte programado) *100	Ascendente	Mensual	%	ND	2023	1	12	0	0.00%	80%-100%	31%-79%	0%-30%
Porcentaje de reporte de apoyos a personas con carencias alimentarias básicas.	(reporte de apoyos a personas con carencias alimentarias básicas / reporte programado) *100	Ascendente	Mensual	%	ND	2023	1	12	0	0.00%	80%-100%	31%-79%	0%-30%
Porcentaje de reporte de las actividades realizadas por casas de día.	(reporte de las actividades realizadas por casas de día/ reporte programado) *100	Ascendente	trimestral	%	ND	2023	1	4		0.00%	80%-100%	31%-79%	0%-30%

Porcentaje de reporte de personas adultas mayores que cuentan con evaluaciones gerontológicas	(reporte de personas adultas mayores que cuentan con evaluaciones gerontológica/ reporte programado)*100	Ascendente	semestral	%	ND	2023	1	2		0.00%	80%-100%	31%-79%	0%-30%
Porcentaje de reporte de apoyos del programa de calidad de vida del DIF estatal.	(reporte de apoyos del programa de calidad de vida del DIF estatal/ reporte programado) *100	Ascendente	anual	%	ND	2023	1	1		0.00%	80%-100%	31%-79%	0%-30%
Porcentaje de reporte de eventos y campañas realizadas en favor de las personas adultas mayores.	(reporte de eventos y campañas realizadas en favor de las personas adultas mayores / reporte programado) *100	Ascendente	trimestral	%	ND	2023	1	4		0.00%	80%-100%	31%-79%	0%-30%
Porcentaje de informe de actividades multidisciplinarias realizadas por los Centros de Atención Infantil.	(Informe de actividades multidisciplinarias realizadas por los Centros de Atención Infantil/informe programado) *100	Ascendente	semestral	%	ND	2023	1	2		0.00%	80%-100%	31%-79%	0%-30%
Porcentaje de reporte de actividades de lecto-escritura y habilidades para la vida entregadas a DIF Hidalgo.	(Reporte de actividades de lecto-escritura y habilidades para la vida entregadas a DIF Hidalgo/ reporte programado) *100	Ascendente	mensual	%	ND	2023	1	12	0.5	50.00%	80%-100%	31%-79%	0%-30%
Porcentaje de reporte de consejos técnicos escolares reportados a SEPH.	(Reporte de consejos técnicos escolares reportados a SEPH/ reporte programado) *100	Ascendente	Mensual	%	ND	2023	1	12	1	100.00%	80%-100%	31%-79%	0%-30%
Porcentaje de reporte de cierre de proyectos reportados a SEPH.	(Reporte de cierre de proyectos reportados a SEPH/ reporte programado) *100	Ascendente	Bimestral	%	ND	2023	2	12	1	50.00%	80%-100%	31%-79%	0%-30%
Porcentaje de reporte de cursos de profesionalización de los trabajadores de CAI	(Reporte de cursos de profesionalización de los trabajadores de CAI/ reporte programado) *100	Ascendente	Bimestral	%	ND	2023	2	12	0	0.00%	80%-100%	31%-79%	0%-30%
Plan Municipal de Desarrollo			Plan Estatal de Desarrollo			Plan Nacional de Desarrollo			ODS				
2. Municipio con acuerdo para el Bienestar del Pueblo			2. Acuerdo para el Bienestar del Pueblo			Eje 2. Bienestar							
2.3. Instalar una agenda municipal del Bienestar "Primero los Pobres".			2.3. Agenda del Bienestar "Primero los Pobres".			Eje1T. Igualdad de género, no discriminación e inclusión							




FICHA TÉCNICA DE INDICADORES DE RESULTADOS DE LA
DIRECCIÓN DE ASISTENCIA SOCIAL.



Nombre del indicador	Método de cálculo	Sentido esperado	Frecuencia medición	Unidad de medida	Línea base		metas		mayo		Semaforización		
					valor	año	Meta del ciclo	Meta del año	actividades	%			
										cumplimiento			
Porcentaje de informe de comunidades Tizayuca beneficiadas del conjunto de acciones realizadas en materia de asistencia social	(Informe de comunidades Tizayuca beneficiadas del conjunto de acciones realizadas en materia de asistencia social/ informe programado)*100	Ascendente	Anual	%	ND	2023	1	1		0.00%	80%-100%	31%-79%	0%-30%
Porcentaje de informe de beneficiarios de los apoyos y servicios entregados por las coordinaciones de Asistencia Social. Porcentaje de informe de cumplimiento de las estrategias	(Informe de beneficiarios de los apoyos y servicios entregados por las coordinaciones de Asistencia Social/ informe programado)*100	Ascendente	Semestral	%	ND	2023	1	2		0.00%	80%-100%	31%-79%	0%-30%
Porcentaje de reporte de las actividades realizadas por la Dirección Asistencia Social.	(reporte de las actividades realizadas por la Dirección Asistencia Social/ reporte programado)*100	Ascendente	trimestral	%	ND	2023	1	4		0.00%	80%-100%	31%-79%	0%-30%
Porcentaje de reporte de zonificación de personas con carencias básicas en las comunidades en Tizayuca.	(reporte de zonificación de personas con carencias básicas/ reporte programado)*100	Ascendente	Mensual	%	ND	2023	1	12	1	100.00%	80%-100%	31%-79%	0%-30%
Porcentaje de reporte mesas de retroalimentación para dar seguimiento a las actividades de las coordinaciones	(reporte mesas de retroalimentación para dar seguimiento a las actividades de las coordinaciones/ reporte programado)*100	Ascendente	trimestral	%	ND	2023	1	4	1	100.00%	80%-100%	31%-79%	0%-30%
Porcentaje de reporte de los acuerdos derivados de las audiencias ciudadanas.	(reporte de los acuerdos derivados de las audiencias ciudadanas/ reporte programado)*100	Ascendente	Mensual	%	ND	2023	1	12	1	100.00%	80%-100%	31%-79%	0%-30%
Porcentaje de reporte de apoyos entregados por la Coordinación de Programas Alimentarios en favor de las niñas, niños, adultos mayores y personas con discapacidad.	(reporte de apoyos entregados por la Coordinación de Programas Alimentarios realizado / reporte programado) *100	Ascendente	Trimestral	%	ND	2023	1	4		0.00%	80%-100%	31%-79%	0%-30%

Porcentaje de reporte de apoyos alimentarios entregados para niñas y niños en edad escolar.	(reporte de apoyos alimentarios entregados para niñas y niños en edad escolar/ reporte programado) *100	Ascendente	Mensual	%	ND	2023	1	12	1	100.00%	80%-100%	31%-79%	0%-30%
Porcentaje de reporte de despesas entregadas a personas con discapacidad permanente y adultos mayores.	(reporte de despesas entregadas a personas con discapacidad permanente y adultos mayores/ reporte programado) *100	Ascendente	semestral	%	ND	2023	1	2		0.00%	80%-100%	31%-79%	0%-30%
Porcentaje de informe de orientación y educación alimentaria para niñas, niños, adultos mayores y personas con discapacidad permanente de Tizayuca.	(informe de orientación y educación alimentaria realizado / informe programado) *100	Ascendente	Trimestral	%	ND	2023	1	4		0.00%	80%-100%	31%-79%	0%-30%
Porcentaje de reporte de talleres, pláticas y medidas antropométricas	(reporte de talleres, pláticas y medidas antropométricas/ reporte programado) *100	Ascendente	Mensual	%	ND	2023	1	12	1	100.00%	80%-100%	31%-79%	0%-30%
Porcentaje de informe de actividades realizadas en favor de los derechos de niñas, niños y adolescentes de Tizayuca.	(bitácora de acciones de mitigación y adaptación al cambio climático / bitácoras programadas) *100	Ascendente	Trimestral	%	ND	2023	1	4		0.00%	80%-100%	50%-79%	0%-49%
Porcentaje de reporte de talleres, pláticas y eventos realizados por la Coordinación de PADHNAAR	(reporte de talleres, pláticas y eventos realizados por la Coordinación de PADHNAAR realizado/ reportes programados)*100	Ascendente	Mensual	%	ND	2023	1	12	1	100.00%	80%-100%	50%-79%	0%-49%
Porcentaje de reporte de asesorías psicológicas otorgadas a niñas, niños y adolescentes de Tizayuca.	(reporte de asesorías psicológicas otorgadas realizados / reporte programado) *100	Ascendente	Mensual	%	ND	2023	1	12	1	100.00%	80%-100%	50%-79%	0%-49%
Porcentaje de reporte de ferias interactivas realizadas	(reporte de ferias interactivas realizadas/ reporte programados)*100	Ascendente	Trimestral	%	ND	2023	1	4		0.00%	80%-100%	50%-79%	0%-49%
Porcentaje de informe de seguimiento a las becas otorgadas niñas, niños y adolescente por DIF estatal.	(informe de seguimiento a las becas otorgadas niñas, niños y adolescentes realizado/ informe programado) *100	Ascendente	Anual	%	ND	2023	1	1		0.00%	80%-100%	50%-79%	0%-49%

Porcentaje de reporte de las porciones de alimentos entregadas a la población de Tizayuca	(reporte de las porciones de alimentos entregadas realizado/ reporte programado) *100	Ascendente	Mensual	%	ND	2023	1	12	1	100.00%	80%-100%	31%-79%	0%-30%
Porcentaje de reporte de los ingresos dentro de los espacios de alimentación.	(reporte de los ingresos realizado/ reporte programado) *100	Ascendente	Mensual	%	ND	2023	1	12	1	100.00%	80%-100%	31%-79%	0%-30%
Porcentaje de reporte de apoyos en especie y de asistenciales otorgados a la población por la Coordinación de Bienestar y Protección Social.	(Reporte de apoyos en especie y de asistenciales otorgados a la población por la Coordinación de Bienestar y Protección Social/ reporte programado) *100	Ascendente	trimestral	%	ND	2023	1	4		0.00%	80%-100%	31%-79%	0%-30%
Porcentaje de reporte de jornadas de subespecialidad realizadas.	(reporte de jornadas de subespecialidad realizadas/ reporte programado)*100	Ascendente	semestral	%	ND	2023	1	2		0.00%	80%-100%	31%-79%	0%-30%
Porcentaje de reporte de apoyos funcionales entregados a personas con capacidades diferentes	(reporte de apoyos funcionales entregados a personas con capacidades diferentes/ reporte programado) *100	Ascendente	Mensual	%	ND	2023	1	12	1	100.00%	80%-100%	31%-79%	0%-30%
Porcentaje de reporte de giras DIF realizadas	(reporte de giras DIF realizadas/ reporte programado) *100	Ascendente	Mensual	%	ND	2023	1	12	1	100.00%	80%-100%	31%-79%	0%-30%
Porcentaje de reporte de apoyos a personas con carencias alimentarias básicas.	(reporte de apoyos a personas con carencias alimentarias básicas / reporte programado) *100	Ascendente	Mensual	%	ND	2023	1	12	1	100.00%	80%-100%	31%-79%	0%-30%
Porcentaje de reporte de las actividades realizadas por casas de día.	(reporte de las actividades realizadas por casas de día/ reporte programado) *100	Ascendente	trimestral	%	ND	2023	1	4		0.00%	80%-100%	31%-79%	0%-30%

Porcentaje de reporte de personas adultas mayores que cuentan con evaluaciones gerontológicas	(reporte de personas adultas mayores que cuentan con evaluaciones gerontológica/ reporte programado)*100	Ascendente	semestral	%	ND	2023	1	2		0.00%	80%-100%	31%-79%	0%-30%
Porcentaje de reporte de apoyos del programa de calidad de vida del DIF estatal.	(reporte de apoyos del programa de calidad de vida del DIF estatal/ reporte programado) *100	Ascendente	anual	%	ND	2023	1	1		0.00%	80%-100%	31%-79%	0%-30%
Porcentaje de reporte de eventos y campañas realizadas en favor de las personas adultas mayores.	(reporte de eventos y campañas realizadas en favor de las personas adultas mayores / reporte programado) *100	Ascendente	trimestral	%	ND	2023	1	4		0.00%	80%-100%	31%-79%	0%-30%
Porcentaje de informe de actividades multidisciplinarias realizadas por los Centros de Atención Infantil.	(Informe de actividades multidisciplinarias realizadas por los Centros de Atención Infantil/informe programado) *100	Ascendente	semestral	%	ND	2023	1	2		0.00%	80%-100%	31%-79%	0%-30%
Porcentaje de reporte de actividades de lecto-escritura y habilidades para la vida entregadas a DIF Hidalgo.	(Reporte de actividades de lecto-escritura y habilidades para la vida entregadas a DIF Hidalgo/ reporte programado) *100	Ascendente	mensual	%	ND	2023	1	12	2	200.00%	80%-100%	31%-79%	0%-30%
Porcentaje de reporte de consejos técnicos escolares reportados a SEPH.	(Reporte de consejos técnicos escolares reportados a SEPH/ reporte programado) *100	Ascendente	Mensual	%	ND	2023	1	12	1	100.00%	80%-100%	31%-79%	0%-30%
Porcentaje de reporte de cierre de proyectos reportados a SEPH.	(Reporte de cierre de proyectos reportados a SEPH/ reporte programado) *100	Ascendente	Bimestral	%	ND	2023	2	12		0.00%	80%-100%	31%-79%	0%-30%
Porcentaje de reporte de cursos de profesionalización de los trabajadores de CAI	(Reporte de cursos de profesionalización de los trabajadores de CAI/ reporte programado) *100	Ascendente	Bimestral	%	ND	2023	2	12		0.00%	80%-100%	31%-79%	0%-30%
Plan Municipal de Desarrollo			Plan Estatal de Desarrollo			Plan Nacional de Desarrollo			ODS				
2. Municipio con acuerdo para el Bienestar del Pueblo			2. Acuerdo para el Bienestar del Pueblo			Eje 2. Bienestar							
2.3. Instalar una agenda municipal del Bienestar "Primero los Pobres".			2.3. Agenda del Bienestar "Primero los Pobres".			Eje1T. Igualdad de género, no discriminación e inclusión							




FICHA TÉCNICA DE INDICADORES DE RESULTADOS DE LA
DIRECCIÓN DE ASISTENCIA SOCIAL.



Nombre del indicador	Método de cálculo	Sentido esperado	Frecuencia medición	Unidad de medida	Línea base		metas		junio		Semafización		
					valor	año	Meta del ciclo	Meta del año	actividades	% cumplimiento			
Porcentaje de informe de comunidades Tizayuca beneficiadas del conjunto de acciones realizadas en materia de asistencia social	(Informe de comunidades Tizayuca beneficiadas del conjunto de acciones realizadas en materia de asistencia social/ informe programado)*100	Ascendente	Anual	%	ND	2023	1	1		0.00%	80%-100%	31%-79%	0%-30%
Porcentaje de informe de beneficiarios de los apoyos y servicios entregados por las coordinaciones de Asistencia Social. Porcentaje de informe de cumplimiento de las estrategias	(Informe de beneficiarios de los apoyos y servicios entregados por las coordinaciones de Asistencia Social/ informe programado)*100	Ascendente	Semestral	%	ND	2023	1	2	1	100.00%	80%-100%	31%-79%	0%-30%
Porcentaje de reporte de las actividades realizadas por la Dirección Asistencia Social.	(reporte de las actividades realizadas por la Dirección Asistencia Social/ reporte programado)*100	Ascendente	trimestral	%	ND	2023	1	4	1	100.00%	80%-100%	31%-79%	0%-30%
Porcentaje de reporte de zonificación de personas con carencias básicas en las comunidades en Tizayuca.	(reporte de zonificación de personas con carencias básicas/ reporte programado)*100	Ascendente	Mensual	%	ND	2023	1	12	1	100.00%	80%-100%	31%-79%	0%-30%
Porcentaje de reporte mesas de retroalimentación para dar seguimiento a las actividades de las coordinaciones	(reporte mesas de retroalimentación para dar seguimiento a las actividades de las coordinaciones/ reporte programado)*100	Ascendente	trimestral	%	ND	2023	1	4	1	100.00%	80%-100%	31%-79%	0%-30%
Porcentaje de reporte de los acuerdos derivados de las audiencias ciudadanas.	(reporte de los acuerdos derivados de las audiencias ciudadanas/ reporte programado)*100	Ascendente	Mensual	%	ND	2023	1	12	1	100.00%	80%-100%	31%-79%	0%-30%
Porcentaje de reporte de apoyos entregados por la Coordinación de Programas Alimentarios en favor de las niñas, niños, adultos mayores y personas con discapacidad.	(reporte de apoyos entregados por la Coordinación de Programas Alimentarios realizado / reporte programado) *100	Ascendente	Trimestral	%	ND	2023	1	4	1	100.00%	80%-100%	31%-79%	0%-30%

Porcentaje de reporte de apoyos alimentarios entregados para niñas y niños en edad escolar.	(reporte de apoyos alimentarios entregados para niñas y niños en edad escolar/ reporte programado) *100	Ascendente	Mensual	%	ND	2023	1	12	1	100.00%	80%-100%	31%-79%	0%-30%
Porcentaje de reporte de despesas entregadas a personas con discapacidad permanente y adultos mayores.	(reporte de despesas entregadas a personas con discapacidad permanente y adultos mayores/ reporte programado) *100	Ascendente	semestral	%	ND	2023	1	2	1	100.00%	80%-100%	31%-79%	0%-30%
Porcentaje de informe de orientación y educación alimentaria para niñas, niños, adultos mayores y personas con discapacidad permanente de Tizayuca.	(informe de orientación y educación alimentaria realizado / informe programado) *100	Ascendente	Trimestral	%	ND	2023	1	4	1	100.00%	80%-100%	31%-79%	0%-30%
Porcentaje de reporte de talleres, pláticas y medidas antropométricas	(reporte de talleres, pláticas y medidas antropométricas/ reporte programado) *100	Ascendente	Mensual	%	ND	2023	1	12	1	100.00%	80%-100%	31%-79%	0%-30%
Porcentaje de informe de actividades realizadas en favor de los derechos de niñas, niños y adolescentes de Tizayuca.	(bitácora de acciones de mitigación y adaptación al cambio climático / bitácoras programadas) *100	Ascendente	Trimestral	%	ND	2023	1	4	1	100.00%	80%-100%	50%-79%	0%-49%
Porcentaje de reporte de talleres, pláticas y eventos realizados por la Coordinación de PADHNAAR	(reporte de talleres, pláticas y eventos realizados por la Coordinación de PADHNAAR realizado/ reportes programados)*100	Ascendente	Mensual	%	ND	2023	1	12	1	100.00%	80%-100%	50%-79%	0%-49%
Porcentaje de reporte de asesorías psicológicas otorgadas a niñas, niños y adolescentes de Tizayuca.	(reporte de asesorías psicológicas otorgadas realizados / reporte programado) *100	Ascendente	Mensual	%	ND	2023	1	12	1	100.00%	80%-100%	50%-79%	0%-49%
Porcentaje de reporte de ferias interactivas realizadas	(reporte de ferias interactivas realizadas/ reporte programados)*100	Ascendente	Trimestral	%	ND	2023	1	4	1	100.00%	80%-100%	50%-79%	0%-49%
Porcentaje de informe de seguimiento a las becas otorgadas niñas, niños y adolescente por DIF estatal.	(informe de seguimiento a las becas otorgadas niñas, niños y adolescentes realizado/ informe programado) *100	Ascendente	Anual	%	ND	2023	1	1		0.00%	80%-100%	50%-79%	0%-49%

Porcentaje de reporte de las porciones de alimentos entregadas a la población de Tizayuca	(reporte de las porciones de alimentos entregadas realizado/ reporte programado) *100	Ascendente	Mensual	%	ND	2023	1	12	1	100.00%	80%-100%	31%-79%	0%-30%
Porcentaje de reporte de los ingresos dentro de los espacios de alimentación.	(reporte de los ingresos realizado/ reporte programado) *100	Ascendente	Mensual	%	ND	2023	1	12	1	100.00%	80%-100%	31%-79%	0%-30%
Porcentaje de reporte de apoyos en especie y de asistenciales otorgados a la población por la Coordinación de Bienestar y Protección Social.	(Reporte de apoyos en especie y de asistenciales otorgados a la población por la Coordinación de Bienestar y Protección Social/ reporte programado) *100	Ascendente	trimestral	%	ND	2023	1	4	1	100.00%	80%-100%	31%-79%	0%-30%
Porcentaje de reporte de jornadas de subespecialidad realizadas.	(reporte de jornadas de subespecialidad realizadas/ reporte programado)*100	Ascendente	semestral	%	ND	2023	1	2	1	100.00%	80%-100%	31%-79%	0%-30%
Porcentaje de reporte de apoyos funcionales entregados a personas con capacidades diferentes	(reporte de apoyos funcionales entregados a personas con capacidades diferentes/ reporte programado) *100	Ascendente	Mensual	%	ND	2023	1	12	1	100.00%	80%-100%	31%-79%	0%-30%
Porcentaje de reporte de giras DIF realizadas	(reporte de giras DIF realizadas/ reporte programado) *100	Ascendente	Mensual	%	ND	2023	1	12	1	100.00%	80%-100%	31%-79%	0%-30%
Porcentaje de reporte de apoyos a personas con carencias alimentarias básicas.	(reporte de apoyos a personas con carencias alimentarias básicas / reporte programado) *100	Ascendente	Mensual	%	ND	2023	1	12	1	100.00%	80%-100%	31%-79%	0%-30%
Porcentaje de reporte de las actividades realizadas por casas de día.	(reporte de las actividades realizadas por casas de día/ reporte programado) *100	Ascendente	trimestral	%	ND	2023	1	4	2	200.00%	80%-100%	31%-79%	0%-30%

Porcentaje de reporte de personas adultas mayores que cuentan con evaluaciones gerontológicas	(reporte de personas adultas mayores que cuentan con evaluaciones gerontológica/ reporte programado)*100	Ascendente	semestral	%	ND	2023	1	2	1	100.00%	80%-100%	31%-79%	0%-30%
Porcentaje de reporte de apoyos del programa de calidad de vida del DIF estatal.	(reporte de apoyos del programa de calidad de vida del DIF estatal/ reporte programado) *100	Ascendente	anual	%	ND	2023	1	1		0.00%	80%-100%	31%-79%	0%-30%
Porcentaje de reporte de eventos y campañas realizadas en favor de las personas adultas mayores.	(reporte de eventos y campañas realizadas en favor de las personas adultas mayores / reporte programado) *100	Ascendente	trimestral	%	ND	2023	1	4	1	100.00%	80%-100%	31%-79%	0%-30%
Porcentaje de informe de actividades multidisciplinarias realizadas por los Centros de Atención Infantil.	(Informe de actividades multidisciplinarias realizadas por los Centros de Atención Infantil/informe programado) *100	Ascendente	semestral	%	ND	2023	1	2	0	0.00%	80%-100%	31%-79%	0%-30%
Porcentaje de reporte de actividades de lecto-escritura y habilidades para la vida entregadas a DIF Hidalgo.	(Reporte de actividades de lecto-escritura y habilidades para la vida entregadas a DIF Hidalgo/ reporte programado) *100	Ascendente	mensual	%	ND	2023	1	12	1	100.00%	80%-100%	31%-79%	0%-30%
Porcentaje de reporte de consejos técnicos escolares reportados a SEPH.	(Reporte de consejos técnicos escolares reportados a SEPH/ reporte programado) *100	Ascendente	Mensual	%	ND	2023	1	12	1	100.00%	80%-100%	31%-79%	0%-30%
Porcentaje de reporte de cierre de proyectos reportados a SEPH.	(Reporte de cierre de proyectos reportados a SEPH/ reporte programado) *100	Ascendente	Bimestral	%	ND	2023	2	12	1	50.00%	80%-100%	31%-79%	0%-30%
Porcentaje de reporte de cursos de profesionalización de los trabajadores de CAI	(Reporte de cursos de profesionalización de los trabajadores de CAI/ reporte programado) *100	Ascendente	Bimestral	%	ND	2023	2	12	2	100.00%	80%-100%	31%-79%	0%-30%
Plan Municipal de Desarrollo			Plan Estatal de Desarrollo			Plan Nacional de Desarrollo			ODS				
2. Municipio con acuerdo para el Bienestar del Pueblo			2. Acuerdo para el Bienestar del Pueblo			Eje 2. Bienestar							
2.3. Instalar una agenda municipal del Bienestar "Primero los Pobres".			2.3. Agenda del Bienestar "Primero los Pobres".			Eje1T. Igualdad de género, no discriminación e inclusión							