




## FICHA TÉCNICA DE INDICADORES DE RESULTADOS DE LA DIRECCIÓN DE ADMINISTRACIÓN Y FINANZAS



Nombre del indicador	Método de cálculo	Sentido esperado	Frecuencia medición	Unidad de medida	Línea base		metas		enero		Semaforización		
					valor	año	Meta del ciclo	Meta del año	actividades	%			
										cumplimiento			
Porcentaje de informe de transparencia y rendición de cuentas a los entes fiscalizadores.	(Informe de transparencia y rendición de cuentas realizado/ informe programado)*100	Ascendente	Anual	%	ND	2023	1	1		0.00%	80%-100%	31%-79%	0%-30%
Porcentaje de informe de las actividades de gestión y administración de los recursos propios y externos del SMDIF	(informe de las actividades de gestión y administración de los recursos propios y externos del SMDIF /informe programado) *100	Ascendente	Semestral	%	ND	2023	1	2		0.00%	80%-100%	31%-79%	0%-30%
Porcentaje de reporte de seguimiento y cumplimiento adecuado de los temas relacionados con los recursos económicos del SMDIF de Tizayuca.	(reporte de seguimiento y cumplimiento adecuado de los temas relacionados con los recursos económicos del SMDIF / reporte programado)*100	Ascendente	Trimestral	%	ND	2023	1	4		0.00%	80%-100%	31%-79%	0%-30%
Porcentaje de reporte de cumplimiento de pago de nóminas	(reporte de cumplimiento de pago de nóminas / reorte programado)*100	Ascendente	Mensual	%	ND	2023	1	12	1	100.00%	80%-100%	31%-79%	0%-30%
Porcentaje de reporte de clasificación y contabilización de egresos del SMDIF	(reporte de clasificación y contabilización de egresos del SMDIF/ reporte programado) *100	Ascendente	Trimestral	%	ND	2023	4	48		0.00%	80%-100%	31%-79%	0%-30%
Porcentaje de reporte de recaudación de ingresos de las áreas administrativas del SMDIF.	(reporte de recaudación de ingresos de las áreas administrativas / reporte programado)*100	Ascendente	cuatrimestral	%	ND	2023	1	12		0.00%	80%-100%	31%-79%	0%-30%

Porcentaje de informe de los recursos destinados para la adquisición de bienes y servicios para uso del SMDIF.	(informe de los recursos destinados para la adquisición de bienes y servicios / reporte programado)*100	Ascendente	cuatrimestral	%	ND	2023	1	4		0.00%	80%-100%	31%-79%	0%-30%
Porcentaje de informe de las actividades realizadas por el área de Recursos Humanos	(informe de las actividades realizadas por el área de Recursos Humanos/ informe programado) *100	Ascendente	semestral	%	ND	2023	1	2		0.00%	80%-100%	31%-79%	0%-30%
Porcentaje de reporte movimientos de plantilla del SMDIF.	(reporte de movimientos de plantilla del SMDIF/ reporte programado) *100	Ascendente	Trimestral	%	ND	2023	1	4		0.00%	80%-100%	31%-79%	0%-30%
Porcentaje de reporte de vinculación de prestadores de servicio.	(reporte de vinculación de prestadores de servicio/ reporte programado)*100	Ascendente	Trimestral	%	ND	2023	1	4		0.00%	80%-100%	31%-79%	0%-30%
Porcentaje de reporte de expedientes foliados	(reporte de expedientes foliados/reporte programados) *100	Ascendente	Trimestral	%	ND	2023	1	4		0.00%	80%-100%	31%-79%	0%-30%

Plan Municipal de Desarrollo	Plan Estatal de Desarrollo	Plan Nacional de Desarrollo	ODS
1. Municipio con un Gobierno Cercano, Justo y Honesto	2. Acuerdo para el Bienestar del Pueblo.	Eje 2. Bienestar Eje1T. Igualdad de género, no discriminación e inclusión.	
1.2. Fortalecer las Finanzas Públicas para contribuir al bienestar de la población.	2.3. Agenda del Bienestar "Primero los Pobres".		






## FICHA TÉCNICA DE INDICADORES DE RESULTADOS DE LA DIRECCIÓN DE ADMINISTRACIÓN Y FINANZAS



Nombre del indicador	Método de cálculo	Sentido esperado	Frecuencia medición	Unidad de medida	Línea base		metas		febrero		Semaforización		
					valor	año	Meta del ciclo	Meta del año	actividades	%	80%-100%	31%-79%	0%-30%
										cumplimiento			
Porcentaje de informe de transparencia y rendición de cuentas a los entes fiscalizadores.	(Informe de transparencia y rendición de cuentas realizado/ informe programado)*100	Ascendente	Anual	%	ND	2023	1	1		0.00%	80%-100%	31%-79%	0%-30%
Porcentaje de informe de las actividades de gestión y administración de los recursos propios y externos del SMDIF	(informe de las actividades de gestión y administración de los recursos propios y externos del SMDIF /informe programado) *100	Ascendente	Semestral	%	ND	2023	1	2		0.00%	80%-100%	31%-79%	0%-30%
Porcentaje de reporte de seguimiento y cumplimiento adecuado de los temas relacionados con los recursos económicos del SMDIF de Tizayuca.	(reporte de seguimiento y cumplimiento adecuado de los temas relacionados con los recursos económicos del SMDIF / reporte programado)*100	Ascendente	Trimestral	%	ND	2023	1	4		0.00%	80%-100%	31%-79%	0%-30%
Porcentaje de reporte de cumplimiento de pago de nóminas	(reporte de cumplimiento de pago de nóminas / reorte programado)*100	Ascendente	Mensual	%	ND	2023	1	12	0	0.00%	80%-100%	31%-79%	0%-30%
Porcentaje de reporte de clasificación y contabilización de egresos del SMDIF	(reporte de clasificación y contabilización de egresos del SMDIF/ reporte programado) *100	Ascendente	Trimestral	%	ND	2023	4	48		0.00%	80%-100%	31%-79%	0%-30%
Porcentaje de reporte de recaudación de ingresos de las áreas administrativas del SMDIF.	(reporte de recaudación de ingresos de las áreas administrativas / reporte programado)*100	Ascendente	cuatrimestral	%	ND	2023	1	12		0.00%	80%-100%	31%-79%	0%-30%

Porcentaje de informe de los recursos destinados para la adquisición de bienes y servicios para uso del SMDIF.	(informe de los recursos destinados para la adquisición de bienes y servicios / reporte programado)*100	Ascendente	cuatrimestral	%	ND	2023	1	4		0.00%	80%-100%	31%-79%	0%-30%
Porcentaje de informe de las actividades realizadas por el área de Recursos Humanos	(informe de las actividades realizadas por el área de Recursos Humanos/ informe programado) *100	Ascendente	semestral	%	ND	2023	1	2		0.00%	80%-100%	31%-79%	0%-30%
Porcentaje de reporte movimientos de plantilla del SMDIF.	(reporte de movimientos de plantilla del SMDIF/ reporte programado) *100	Ascendente	Trimestral	%	ND	2023	1	4		0.00%	80%-100%	31%-79%	0%-30%
Porcentaje de reporte de vinculación de prestadores de servicio.	(reporte de vinculación de prestadores de servicio/ reporte programado)*100	Ascendente	Trimestral	%	ND	2023	1	4		0.00%	80%-100%	31%-79%	0%-30%
Porcentaje de reporte de expedientes foliados	(reporte de expedientes foliados/reporte programados) *100	Ascendente	Trimestral	%	ND	2023	1	4		0.00%	80%-100%	31%-79%	0%-30%

Plan Municipal de Desarrollo	Plan Estatal de Desarrollo	Plan Nacional de Desarrollo	ODS
2. Municipio con acuerdo para el Bienestar del Pueblo.	2. Acuerdo para el Bienestar del Pueblo.	Eje 2. Bienestar Eje1T. Igualdad de género, no discriminación e inclusión.	
2.3. Instalar una agenda municipal del Bienestar "Primero los Pobres".	2.3. Agenda del Bienestar "Primero los Pobres".		






## FICHA TÉCNICA DE INDICADORES DE RESULTADOS DE LA DIRECCIÓN DE ADMINISTRACIÓN Y FINANZAS



Nombre del indicador	Método de cálculo	Sentido esperado	Frecuencia medición	Unidad de medida	Línea base		metas		marzo		Semaforización		
					valor	año	Meta del ciclo	Meta del año	actividades	%			
										cumplimiento			
Porcentaje de informe de transparencia y rendición de cuentas a los entes fiscalizadores.	(Informe de transparencia y rendición de cuentas realizado/ informe programado)*100	Ascendente	Anual	%	ND	2023	1	1		0.00%	80%-100%	31%-79%	0%-30%
Porcentaje de informe de las actividades de gestión y administración de los recursos propios y externos del SMDIF	(informe de las actividades de gestión y administración de los recursos propios y externos del SMDIF /informe programado) *100	Ascendente	Semestral	%	ND	2023	1	2		0.00%	80%-100%	31%-79%	0%-30%
Porcentaje de reporte de seguimiento y cumplimiento adecuado de los temas relacionados con los recursos económicos del SMDIF de Tizayuca.	(reporte de seguimiento y cumplimiento adecuado de los temas relacionados con los recursos económicos del SMDIF / reporte programado)*100	Ascendente	Trimestral	%	ND	2023	1	4	1	100.00%	80%-100%	31%-79%	0%-30%
Porcentaje de reporte de cumplimiento de pago de nóminas	(reporte de cumplimiento de pago de nóminas / reorte programado)*100	Ascendente	Mensual	%	ND	2023	1	12	1	100.00%	80%-100%	31%-79%	0%-30%
Porcentaje de reporte de clasificación y contabilización de egresos del SMDIF	(reporte de clasificación y contabilización de egresos del SMDIF/ reporte programado) *100	Ascendente	Trimestral	%	ND	2023	1	4	1	100.00%	80%-100%	31%-79%	0%-30%
Porcentaje de reporte de recaudación de ingresos de las áreas administrativas del SMDIF.	(reporte de recaudación de ingresos de las áreas administrativas / reporte programado)*100	Ascendente	cuatrimestral	%	ND	2023	1	3		0.00%	80%-100%	31%-79%	0%-30%

Porcentaje de informe de los recursos destinados para la adquisición de bienes y servicios para uso del SMDIF.	(informe de los recursos destinados para la adquisición de bienes y servicios / reporte programado)*100	Ascendente	cuatrimestral	%	ND	2023	1	3		0.00%	80%-100%	31%-79%	0%-30%
Porcentaje de informe de las actividades realizadas por el área de Recursos Humanos	(informe de las actividades realizadas por el área de Recursos Humanos/ informe programado) *100	Ascendente	semestral	%	ND	2023	1	2		0.00%	80%-100%	31%-79%	0%-30%
Porcentaje de reporte movimientos de plantilla del SMDIF.	(reporte de movimientos de plantilla del SMDIF/ reporte programado) *100	Ascendente	Trimestral	%	ND	2023	1	4	1	100.00%	80%-100%	31%-79%	0%-30%
Porcentaje de reporte de vinculación de prestadores de servicio.	(reporte de vinculación de prestadores de servicio/ reporte programado)*100	Ascendente	Trimestral	%	ND	2023	1	4	1	100.00%	80%-100%	31%-79%	0%-30%
Porcentaje de reporte de expedientes foliados	(reporte de expedientes foliados/reporte programados) *100	Ascendente	Trimestral	%	ND	2023	1	4	n/a	#¡VALOR!	80%-100%	31%-79%	0%-30%

Plan Municipal de Desarrollo	Plan Estatal de Desarrollo	Plan Nacional de Desarrollo	ODS
1. Municipio con un Gobierno Cercano, Justo y Honesto	2. Acuerdo para el Bienestar del Pueblo.	Eje 2. Bienestar Eje1T. Igualdad de género, no discriminación e inclusión.	
1.2. Fortalecer las Finanzas Públicas para contribuir al bienestar de la población.	2.3. Agenda del Bienestar "Primero los Pobres".		

